Beachflag »Langpeitsche«

Auf den Folgeseiten dieses Dokumentes finden Sie die Konturen unserer Beachflags der Version »Langpeitsche«.

Bitte gestalten Sie Ihre Beachflag innerhalb der Kontur und übersenden Sie uns diese mit in Ihrer fertigen Druckdatei. Randabfallende Elemente gestalten Sie bitte umlaufend größer (mind. 2 cm Beschnitt) bis zur äußeren, gestrichelten Linie.

Beachten Sie, dass auf der linken Seite später das Besatzband liegt. Dieser Bereich von **ca. 8 cm** darf nicht mit Text gefüllt werden, kann aber beliebig gestaltet werden.

Dem Besatzband gegenüberliegend befindet sich der Saum *(materialabhängig)*, dort bitte einen Sicherheitsabstand nach innen von **2 cm** berücksichtigen.



» Beachflag Langpeitsche S ..... Seite 2

» Beachflag Langpeitsche M ..... Seite 3

» Beachflag Langpeitsche L ..... Seite 4

» Beachflag Langpeitsche XL ..... Seite 5

MaXx Print

Maßstab 1:1

Bitte Hinweise auf Seite 1
dieses Dokumentes beachten!

S

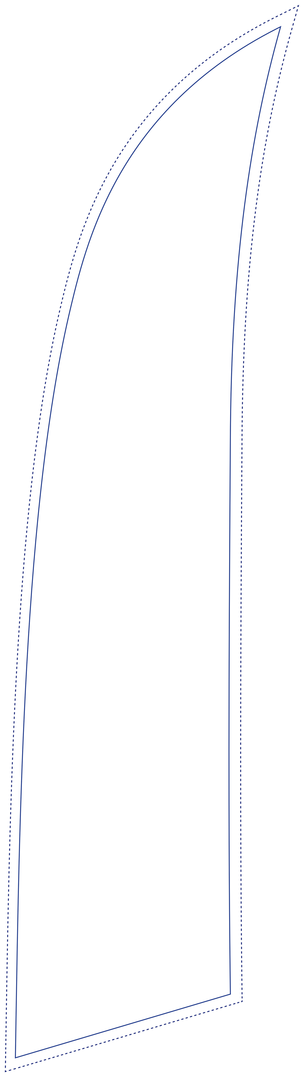

Maßstab 1:1

Bitte Hinweise auf Seite 1
dieses Dokumentes beachten!



Maßstab 1:1

Bitte Hinweise auf Seite 1
dieses Dokumentes beachten!



Maßstab 1:1

Bitte Hinweise auf Seite 1
dieses Dokumentes beachten!